


ZIBERSEGURTASUNA PHISHING-A IDENTIFIKATZEKO AHOLKUAK




Egiaztatu **DOMENUA** zuzena dela. Adibidez, baliteke @osakidetza jartzea, eta ez @osakidetza.

KURTSOREA gainetik pasatuz, egiaztatu ea birbideratze-esteka zuzena den eta kontuz ibili mezu elektronikoen **ERANSKINEKIN**.




Kontuz ibili mezuak **LARRIALDIA** edo **BELDURRA** sentiarazten badu, azkar klik egitera bultzatzen badu eta informazio konfidentziala eskatzen badu.

EGIAZTATU bidaltzailea benetakoa den **BESTE BIDE BATETIK**; esate baterako, webgune ofizialean sartuta edo harremanetarako telefonora deituta.



Zaindu **SISTEMA** korporatiboetara **SARTZEKO KREDENTZIALAK**. Ez itzazu inorekin partekatu.

Berrikusi mezuak **AKATS** **ORTOGRAFIKORIK** duen edo testua inkoherentea den. Mezu susmagarriaren zantzua izaten da hori.



JAKINARAZI CAU- RI

edozein portaera
susmagarri:



cau24x7@osakidetza.eus



Luz.: 806350

**Zuk ere laguntzen duzu
zibersegurtasuna
zaintzen Osakidetzan!**