NOTAS SOBRE OSABIDE GLOBAL

1.- Registro de dos evolutivos diferentes del mismo paciente en el mismo día (por ejemplo, uno habitual y otro confidencial).

1º- Entramos en la historia del paciente y pinchamos sobre el "*evolutivo*" como hacemos normalmente:

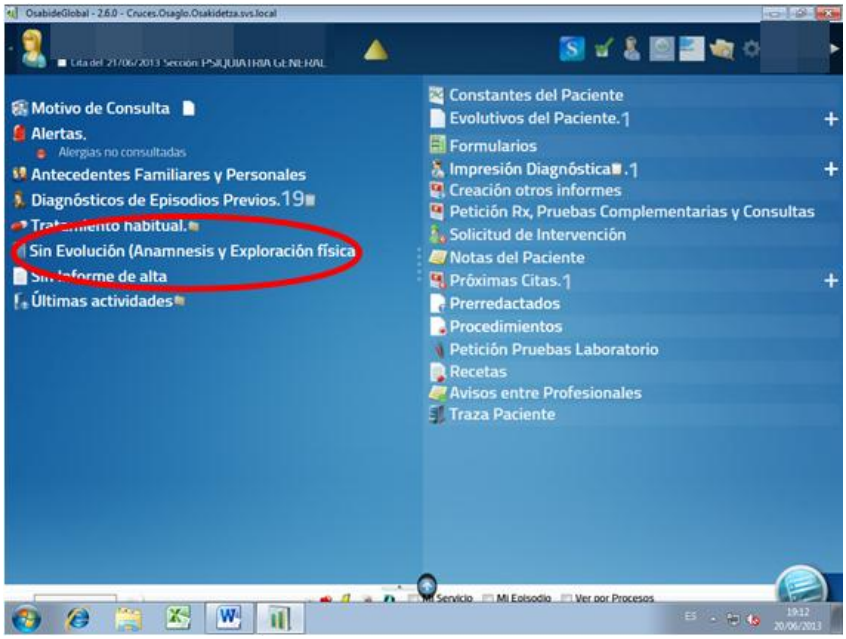

2º- Una vez que estamos dentro del evolutivo, registramos la información, en este caso la que consideremos que puede estar disponible para los diferentes profesionales que atiendan y puedan acceder a la historia del paciente, y pinchamos sobre la palabra *"Guardar"*.

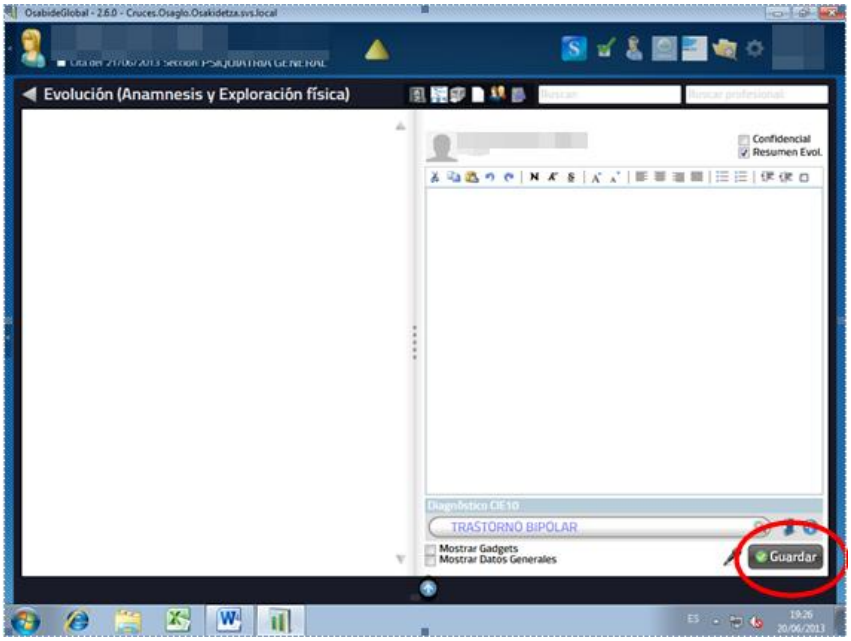

3º- Suponiendo que seguidamente queramos registrar algún otro dato o información referente al paciente y que ésta sea confidencial **(recordando que en este caso SÓLO el profesional que lo registre será el que tenga acceso posteriormente a la misma)**, tendremos que proceder de la siguiente manera:

- Primeramente pincharemos sobre el icono que permite *"Crear una nueva entrada para este evolutivo"* (símbolo que aparece en la parte inferior derecha).

  IMPORTANTE: Recordar que una vez que pinchemos sobre este icono, el evolutivo introducido previamente se convertirá en "definitivo", sin tener ya la opción de poder modificarlo.

- Posteriormente escribiremos la información que queramos que sea *confidencial*, marcando esta opción pinchando sobre la misma, en la parte superior derecha.
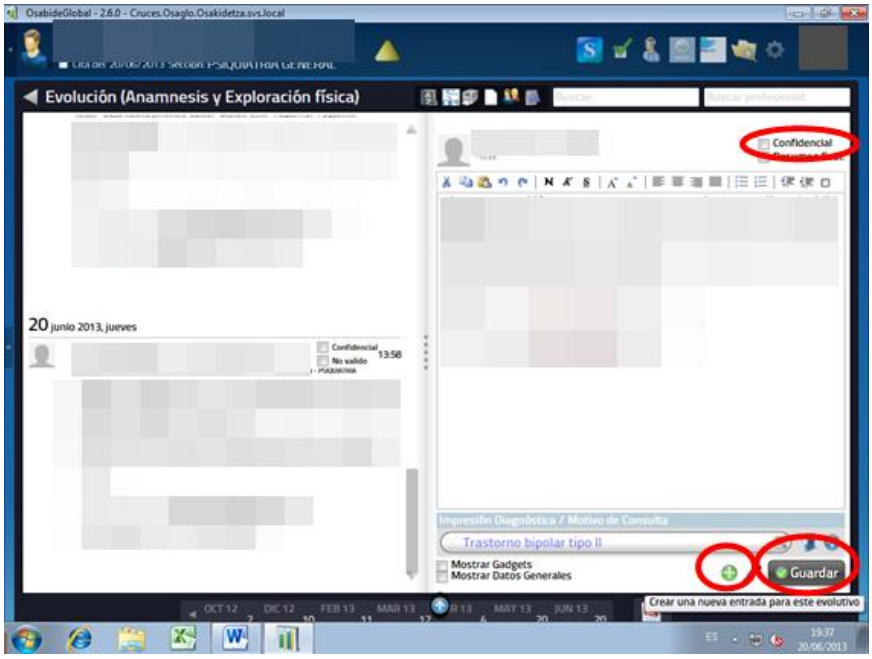
- Por último, pinchamos sobre *"Guardar"* para archivar la información (en este caso aparecerá registrada en el evolutivo en color azul, indicándonos que es confidencial).